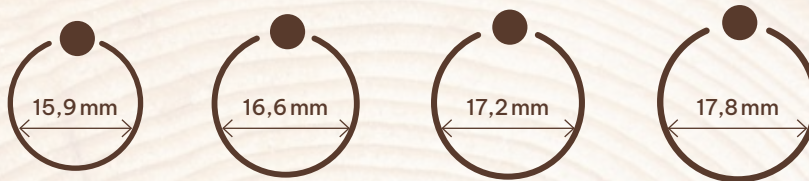


Ecco come puoi trovare in modo semplice e veloce **la misura perfetta** per il tuo anello:

METODO A:

Hai già un anello che ti calza a pennello, ma non conosci la misura?
Nessun problema: basta misurare **il diametro interno del gioiello** e potrai trovare la tua misura ideale.



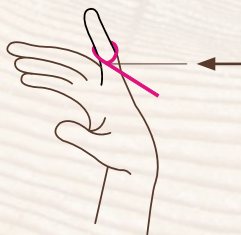
EU:	50 mm	52 mm	54 mm	56 mm
GB:	K	L+1/2	N	P
USA:	5.3 (5)	6.1 (6)	6.8 (6-)	7.6 (7-)
FR/IT:	10	12	14	16

METODO B:

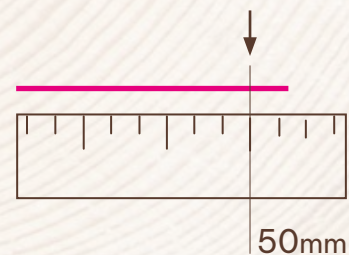
→ **Per questo hai bisogno di:** uno spago e un righello
! Suggerimento ! Al posto dello spago, puoi utilizzare in alternativa una striscia di carta o semplicemente un metro a nastro.

→ **Ed ecco come fare:**

01. Avvolgi lo spago intorno al dito e fai un segno nel punto in cui si incontra.



02. Ora misura il pezzo di spago che hai ottenuto per determinare la misura dell'anello.



Altre domande?

Il nostro team di [assistenza clienti](#) sarà lieto di aiutarti.