HOLZKERN

Ecco come puoi trovare in modo semplice e veloce **la misura perfetta** per il tuo anello:

METODO **A:**

Hai già un anello che ti calza a pennello, ma non conosci la misura? Nessun problema: basta misurare **il diametro interno del gioiello** e potrai trovare la tua misura ideale.

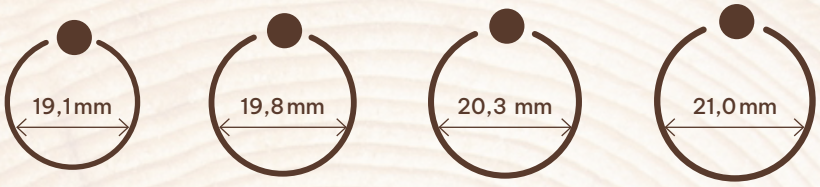

EU:	60 mm	62 mm	64 mm	66 mm
GB:	S	T+1/2	V	X
USA:	9.1 (9)	9.9 (9-)	10.7 (10-)	11.4 (11)
FR/IT:	20	22	24	26

METODO **B:**

→ **Per questo hai bisogno di:** uno spago e un righello

! Suggerimento ! Al posto dello spago, puoi utilizzare in alternativa una striscia di carta o semplicemente un metro a nastro.

→ **Ed ecco come fare:**

01. Avvolgi lo spago intorno al dito e fai un segno nel punto in cui si incontra.

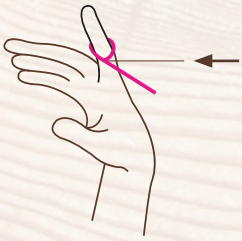

02. Ora misura il pezzo di spago che hai ottenuto per determinare la misura dell'anello.

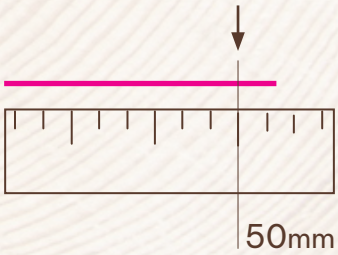

Altre domande?

Il nostro team di assistenza clienti sarà lieto di aiutarti.