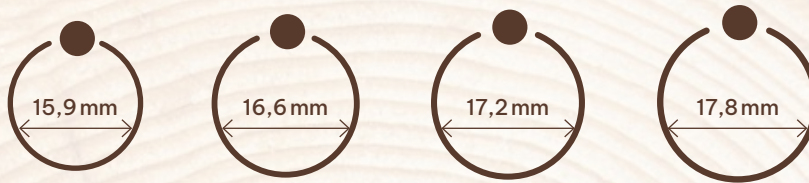


A continuación, te indicamos cómo puedes comprobar de forma rápida y sencilla el tamaño ideal de tu anillo:

MÉTODO A:

¿Ya tienes un anillo que te queda perfecto pero no sabes cuál es su tamaño? No te preocupes, tan solo tienes que medir **el diámetro interior de tu joya y conocerás con exactitud su medida.**



EU:	50 mm	52 mm	54 mm	56 mm
GB:	K	L+1/2	N	P
USA:	5.3 (5)	6.1 (6)	6.8 (6-)	7.6 (7-)
FR/IT:	10	12	14	16

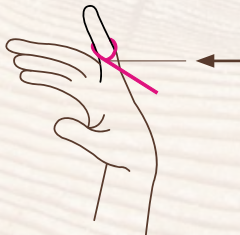
MÉTODO B:

→ **Para ello,** necesitarás un trozo de cuerda y una regla.

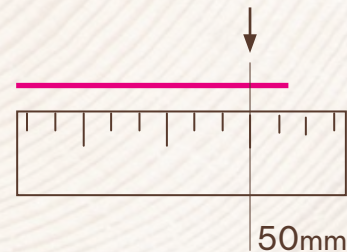
! Consejo! En lugar de una cuerda, también puedes utilizar una tira de papel o simplemente una cinta métrica como alternativa.

→ **Así es cómo se hace:**

01. Envuelve la cuerda alrededor de tu dedo y marca el lugar dónde se une la cuerda.



02. A continuación, mide el trozo de cuerda para determinar el tamaño perfecto del anillo.



**¿Tienes alguna
duda o pregunta?**

Nuestro Equipo de [Atención al Cliente](#) estará encantado de ayudarte.