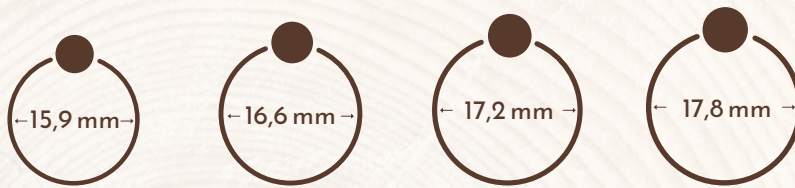


Sådan kan du hurtigt og nemt selv bestemme din perfekte ringstørrelse:

METODE A

Du har allerede en ring, der passer dig perfekt, men kender ikke størrelsen? Intet problem - bare mål den indvendige diameter af smykket, så kan du bestemme dine ideelle størrelse.



EU:	50 mm	52 mm	54 mm	56 mm
GB:	K	L+1/2	N	P
USA:	5.3 (5)	6.1 (6)	6.8 (6-)	7.6 (7-)
FR IT:	10	12	14	16

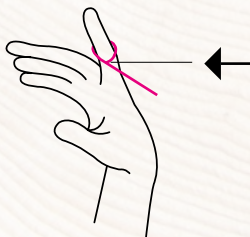
METODE B

👉 Til dette har du brug for: en snor og en lineal

OG SÅDAN FUNGERER DET:

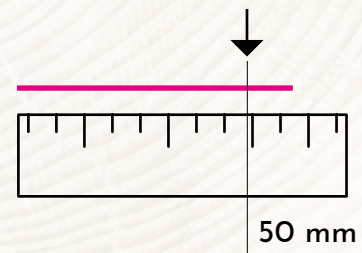
①

Sæt snoren rundt om din finger, og marker, hvor snoren mødes igen.



②

Mål nu snoren for at bestemme din ringstørrelse.



👉 TIP: I stedet for snoren kan du alternativt bruge en strimmel papir eller blot et målebånd.



NOGEN SPØRGSMÅL?

Vores [kundesupport team](#) hjælper gerne og rådgiver dig.