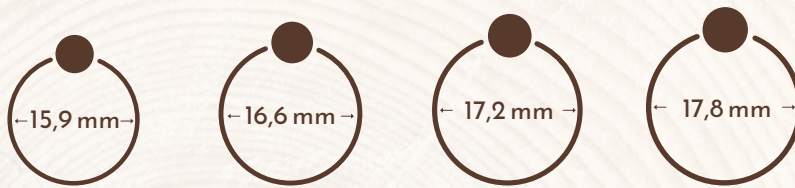


So kannst du ganz schnell & einfach deine perfekte Ringgröße selbst bestimmen:

METHODE A

Du hast bereits einen Ring der dir wie angegossen passt, weißt aber die Größe nicht?
Kein Problem - Miss einfach den Innendurchmesser des Schmuckstückes
und schon kannst du deine idealen Maße bestimmen.



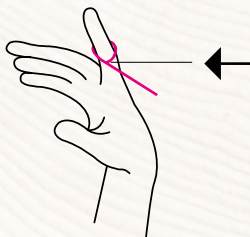
EU:	50 mm	52 mm	54 mm	56 mm
GB:	K	L+1/2	N	P
USA:	5.3 (5)	6.1 (6)	6.8 (6-)	7.6 (7-)
FR IT:	10	12	14	16

METHODE B

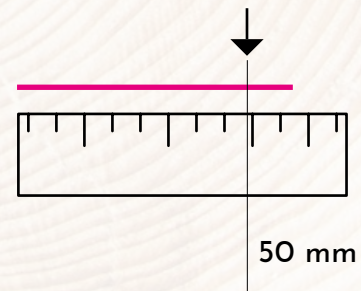
👉 Dazu brauchst du: eine Schnur & ein Lineal

UND SO FUNKTIONIERT'S:

- ① Lege die Schnur um deinen Finger und markiere die Stelle, an der sich die Schnur wieder trifft



- ② Miss nun das Stück Schnur ab, um deine Ringgröße zu bestimmen



👉 TIPP: Statt der Schnur kannst du alternativ auch einen Papierstreifen oder einfach ein Maßband verwenden.



NOCH FRAGEN?

Gerne steht dir unser [Kundensupport](#) Team mit Rat und Tat zur Seite.