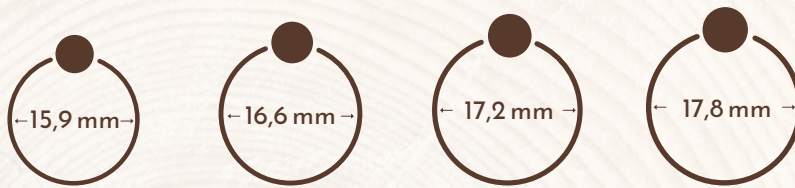


A continuación, te indicamos cómo puedes comprobar de forma rápida y sencilla el tamaño ideal de tu anillo:

MÉTODO A

¿Ya tienes un anillo que te queda perfecto pero no sabes cuál es su tamaño? No te preocupes, tan solo tienes que medir el diámetro interior de tu joya y conocerás con exactitud su medida.



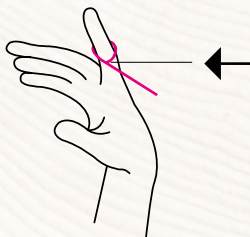
EU:	50 mm	52 mm	54 mm	56 mm
GB:	K	L+1/2	N	P
USA:	5.3 (5)	6.1 (6)	6.8 (6-)	7.6 (7-)
FR IT:	10	12	14	16

MÉTODO B

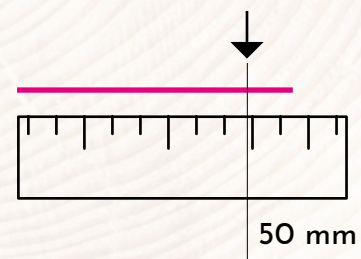
👉 Para ello, necesitarás un trozo de cuerda y una regla.

ASÍ ES CÓMO SE HACE:

- ① Envuelve la cuerda alrededor de tu dedo y marca el lugar dónde se une la cuerda.



- ② A continuación, mide el trozo de cuerda para determinar el tamaño perfecto del anillo.



👉 **CONSEJO:** En lugar de una cuerda, también puedes utilizar una tira de papel o simplemente una cinta métrica como alternativa.



¿TIENES ALGUNA DUDA O PREGUNTA?

Nuestro Equipo de [Atención al Cliente](#) estará encantado de ayudarte.