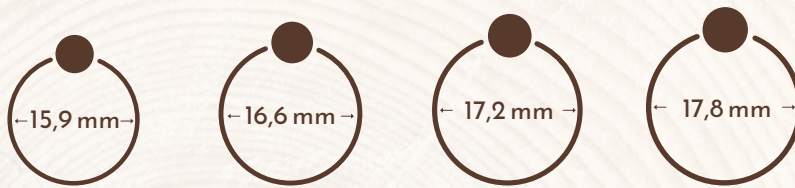


Ecco come puoi trovare in modo semplice e veloce la misura perfetta per il tuo anello:

METODO A

Hai già un anello che ti calza a pennello, ma non conosci la misura?
Nessun problema: basta misurare il diametro interno del gioiello e potrai trovare
la tua misura ideale.



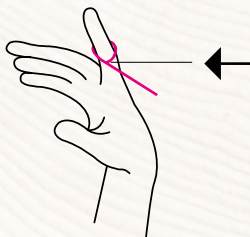
EU:	50 mm	52 mm	54 mm	56 mm
GB:	K	L+1/2	N	P
USA:	5.3 (5)	6.1 (6)	6.8 (6-)	7.6 (7-)
FR IT:	10	12	14	16

METODO B

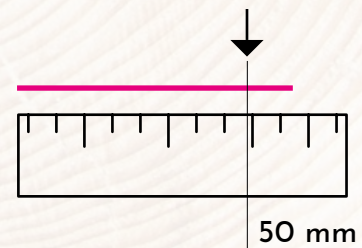
👉 Per questo hai bisogno di: uno spago e un righello

ED ECCO COME FARE:

- ① Avvolgi lo spago intorno al dito e fai un segno nel punto in cui si incontra.



- ② Ora misura il pezzo di spago che hai ottenuto per determinare la misura dell'anello.



👉 **SUGGERIMENTO:** al posto dello spago, puoi utilizzare in alternativa una striscia di carta o semplicemente un metro a nastro.



ALTRE DOMANDE?

Il nostro [team di assistenza clienti](#) sarà lieto di aiutarti.