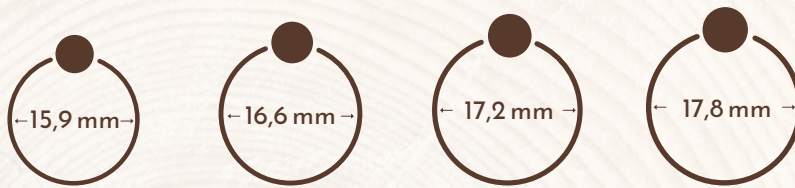


Dit is een snelle en makkelijke manier om zelf jouw perfecte ringmaat te bepalen:


METHODE A

Je hebt een ring die al perfect past, maar je weet niet welke maat de ring is?
Geen probleem - meet de binnendiameter van de ring en je kunt jouw ideale ringmaat zo aflezen.



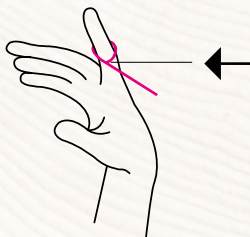
EU:	50 mm	52 mm	54 mm	56 mm
GB:	K	L+1/2	N	P
USA:	5.3 (5)	6.1 (6)	6.8 (6-)	7.6 (7-)
FR IT:	10	12	14	16

METHODE B

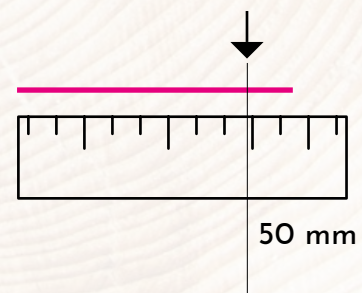
 Je hebt nodig: een touwtje en een liniaal


HOE HET WERKT:

① Doe het touwtje om je vinger en markeer de plek waar het touwtje weer samenkomt.



② Meet nu het touwtje om je ringmaat te bepalen.



 TIP: in plaats van touw kun je ook een strook papier of gewoon een meetlint gebruiken.



HEB JE NOG VRAGEN?

Onze [klantenservice](#) zal je graag met raad en daad bijstaan.