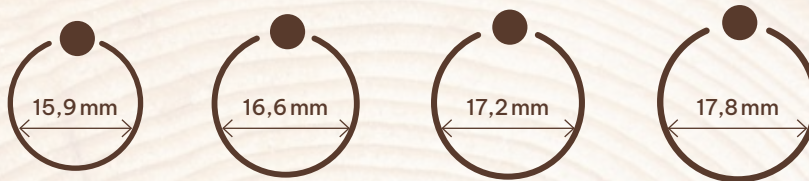


## Sådan kan du hurtigt og nemt selv bestemme din perfekte ringstørrelse:

### METODE A:

Du har allerede en ring, der passer dig perfekt, men kender ikke størrelsen?  
Intet problem - bare mål **den indvendige diameter af smykket**,  
så kan du bestemme dine ideelle størrelse.



EU:	50 mm	52 mm	54 mm	56 mm
GB:	K	L+1/2	N	P
USA:	5.3 (5)	6.1 (6)	6.8 (6-)	7.6 (7-)
FR/IT:	10	12	14	16

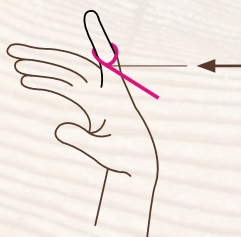
### METODE B:

→ **Til dette har du brug for:** en snor og en lineal

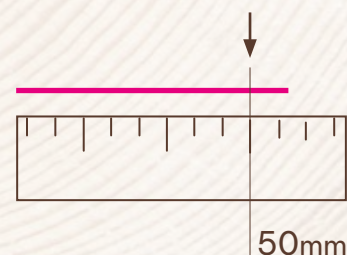
**! Tip!** I stedet for snoren kan du alternativt bruge en strimmel papir eller blot et målebånd.

→ **Og sådan fungerer**

01. Sæt snoren rundt om din finger, og marker, hvor snoren mødes igen.



02. Mål nu snoren for at bestemme din ringstørrelse.



**Nogle spørgsmål?**

Vores [kundesupport team](#)  
hjælper gerne og rådgiver dig.