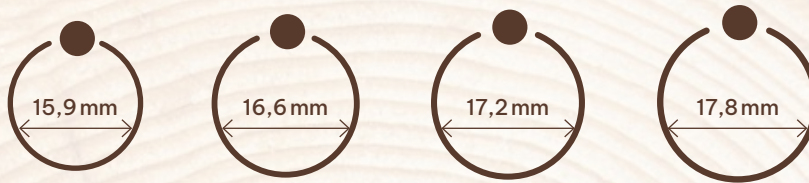


So kannst du ganz schnell & einfach **deine perfekte Ringgröße** selbst bestimmen:

## METHODE A:

Du hast bereits einen Ring der dir wie angegossen passt, weißt aber die Größe nicht? Kein Problem – Miss einfach **den Innendurchmesser des Schmuckstückes** und schon kannst du deine idealen Maße bestimmen.



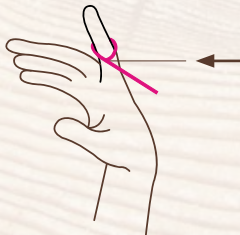
EU:	50 mm	52 mm	54 mm	56 mm
GB:	K	L+1/2	N	P
USA:	5.3 (5)	6.1 (6)	6.8 (6-)	7.6 (7-)
FR/IT:	10	12	14	16

## METHODE B:

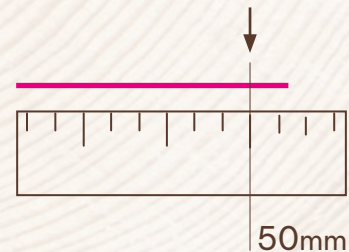
➔ **Dazu brauchst du:** eine Schnur & ein Lineal  
**!Tipp!** Statt der Schnur kannst du alternativ auch einen Papierstreifen oder einfach ein Maßband verwenden.

➔ **Und so funktioniert's:**

01. Lege die Schnur um deinen Finger und markiere die Stelle, an der sich die Schnur wieder trifft.



02. Miss nun das Stück Schnur ab, um deine Ringgröße zu bestimmen.



**Noch Fragen?**

Gerne steht dir unser [Kundensupport](#) Team mit Rat und Tat zur Seite.