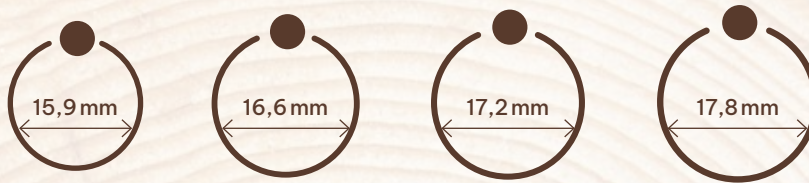


Dit is een snelle en makkelijke manier om zelf jouw perfecte ringmaat te bepalen:

METHODE A:

Je hebt een ring die al perfect past, maar je weet niet welke maat de ring is? Geen probleem - meet **de binnendiameter van de ring** en je kunt jouw ideale ringmaat zo aflezen.



EU:	50 mm	52 mm	54 mm	56 mm
GB:	K	L+1/2	N	P
USA:	5.3 (5)	6.1 (6)	6.8 (6-)	7.6 (7-)
FR/IT:	10	12	14	16

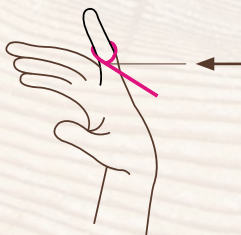
METHODE B:

→ **Je hebt nodig:** een touwtje en een liniaal

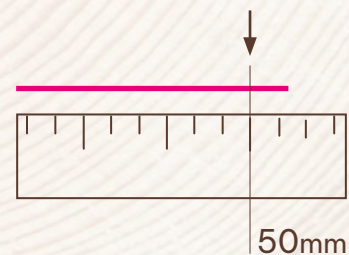
!Tip! in plaats van touw kun je ook een strook papier of gewoon een meetlint gebruiken.

→ **Hoe het werkt:**

01. Doe het touwtje om je vinger en markeer de plek waar het touwtje weer samenkomt.



02. Meet nu het touwtje om je ringmaat te bepalen.



Heb je nog vragen?

Onze [klantenservice](#) zal je graag met raad en daad bijstaan.