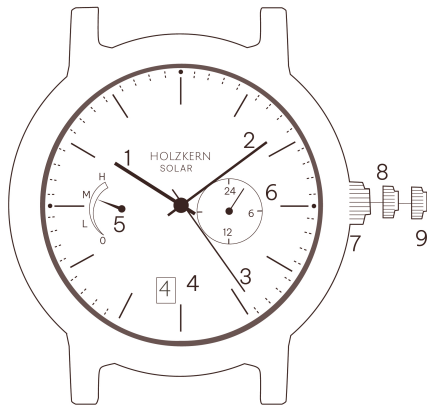




DE | EN |



- 1 Hour | Stunde
- 2 Minute | Minute
- 3 Second | Sekunde
- 4 Date | Datum
- 5 Battery indicator | Akkuanzeige
- 6 24-hour hand | 24-Stundenzeiger
- 7 Normal position | Normalposition
- 8 1st click | 1. Position
- 9 2nd click | 2. Position

<p><b>Movement   Uhrwerk</b> Solar movement   Solaruhrwerk Seiko VS57</p> <p><b>Water resistance   Wassersäule</b> Splash-proof   Spritzwasserfest</p> <p><b>Glass   Glas</b> Mineral crystal   Mineralglas</p> <p><b>Caseback   Rückseite Gehäuse</b> Metal   Metall</p>	<p><b>Circumference   Umfang</b> 220 - 170 mm</p> <p><b>Band width   Armbandbreite</b> 22 mm</p> <p><b>Band   Armband</b> Leather   Leder</p> <p><b>Closure   Verschluss</b> tang buckle   Schnallenverschluss</p>
---	--

FAQ

EN: [www.holzkern.com/en/faq/#size](http://www.holzkern.com/en/faq/#size)  
 DE: [www.holzkern.com/de/faq/#size](http://www.holzkern.com/de/faq/#size)  
 ES: [www.holzkern.com/es/faq/#size](http://www.holzkern.com/es/faq/#size)  
 IT: [www.holzkern.com/it/faq/#size](http://www.holzkern.com/it/faq/#size)

FR: [www.holzkern.com/fr/faq/#size](http://www.holzkern.com/fr/faq/#size)  
 NL: [www.holzkern.com/nl/faq/#size](http://www.holzkern.com/nl/faq/#size)  
 DA: [www.holzkern.com/da/faq/#size](http://www.holzkern.com/da/faq/#size)



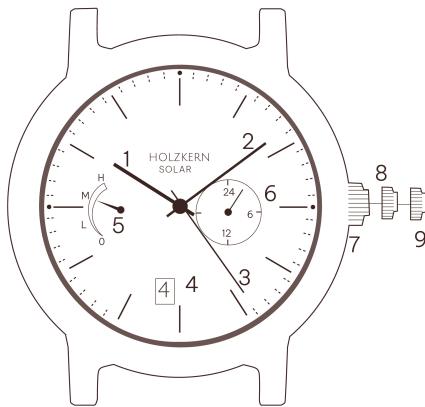
**Accuracy/Month**  
**Genauigkeit/Monat**

± 20 sec.  
± 20 Sek.



**Running time**  
**Laufzeit**

max. 4 Month |  
fully charged  
max. 4 Monate |  
voller Akku



- 1 Hour | Stunde
- 2 Minute | Minute
- 3 Second | Sekunde
- 4 Date | Datum
- 5 Battery indicator | Akkuanzeige
- 6 24-hour hand | 24-Stundenzeiger
- 7 Normal position | Normalposition
- 8 1st click | 1. Position
- 9 2nd click | 2. Position

**Solar watch**

Before commissioning your solar-powered watch, it must be exposed to five hours of sunlight. Especially during the sunless months, it should be powered under a lamp (distance 20cm) for 60 hours (glow-lamp 30W/LED 6W/375 Lumen) to fully charge the power reserve. Be careful not to expose the watch to excessive heat (bright midday sun) to prevent damage.

**Battery indicator:**

- H** 90 days or more
- M** 30-90 days
- L** 30 days or less
- O** notice for charging\*

The 4h button can be used to adjust the battery indicator if it is misaligned.

\*The second hand starts moving at two-second intervals if the stored energy is on an extremely low level. In that case, recharge the watch as already described.

**Setting the time and date**

You can adjust the time by turning the crown in position two. In position one you can adjust the date by turning the crown counterclockwise.

\*Don't set the date between 21:00 and 01:00 (the date may not change the next day).



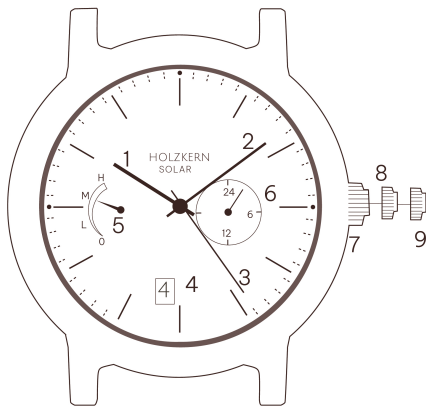
**Accuracy/Month**  
**Genauigkeit/Monat**

± 20 sec.  
± 20 Sek.



**Running time**  
**Laufzeit**

max. 4 Month |  
fully charged  
max. 4 Monate |  
voller Akku



- 1 Hour | Stunde
- 2 Minute | Minute
- 3 Second | Sekunde
- 4 Date | Datum
- 5 Battery indicator | Akkuanzeige
- 6 24-hour hand | 24-Stundenzeiger
- 7 Normal position | Normalposition
- 8 1st click | 1. Position
- 9 2nd click | 2. Position

**Solar Uhr**

Vor der Inbetriebnahme muss deine Solaruhr fünf Stunden purem Sonnenlicht ausgesetzt sein. Besonders in den sonnenarmen Monaten sollte die Uhr aber unter einer Lampe (20cm Abstand) für 60 Stunden aufgeladen werden (Glühlampe 30W/LED 6W/375 Lumen). Beachte dabei, die Uhr keiner übermäßigen Hitze (z.B. pralle Mittagssonne) auszusetzen, um Schäden zu vermeiden.

**Akkuanzeige:**

- H** 90 Tage oder mehr
- M** 30-90 Tage
- L** 30 Tage oder weniger
- O** Uhr sollte geladen werden Laden\*

Mit der 4h-Taste kann die Batterieanzeige eingestellt werden, wenn sie falsch ausgerichtet ist.

\*Der Sekundenzeiger beginnt sich in Zwei-Sekunden-Intervallen zu bewegen, wenn die gespeicherte Energie auf einem extrem niedrigen Niveau ist. Laden Sie die Uhr in diesem Fall so schnell wie möglich wie bereits beschrieben auf.

**Uhrzeit und Datum einstellen**

Du kannst an der 2x herausgezogenen Krone durch Drehen die korrekte Uhrzeit einstellen. Bei 1x herausgezogener Krone kannst du durch Drehen gegen den Uhrzeigersinn das Datum einstellen.

\*Stelle das Datum nicht zwischen 21:00 und 01:00 Uhr ein (das Datum stellt sich sonst am nächsten Tag nicht richtig um).



**Accuracy/Month**  
**Genauigkeit/Monat**

± 20 sec.  
± 20 Sek.



**Running time**  
**Laufzeit**

max. 4 Month |  
fully charged  
max. 4 Monate |  
voller Akku